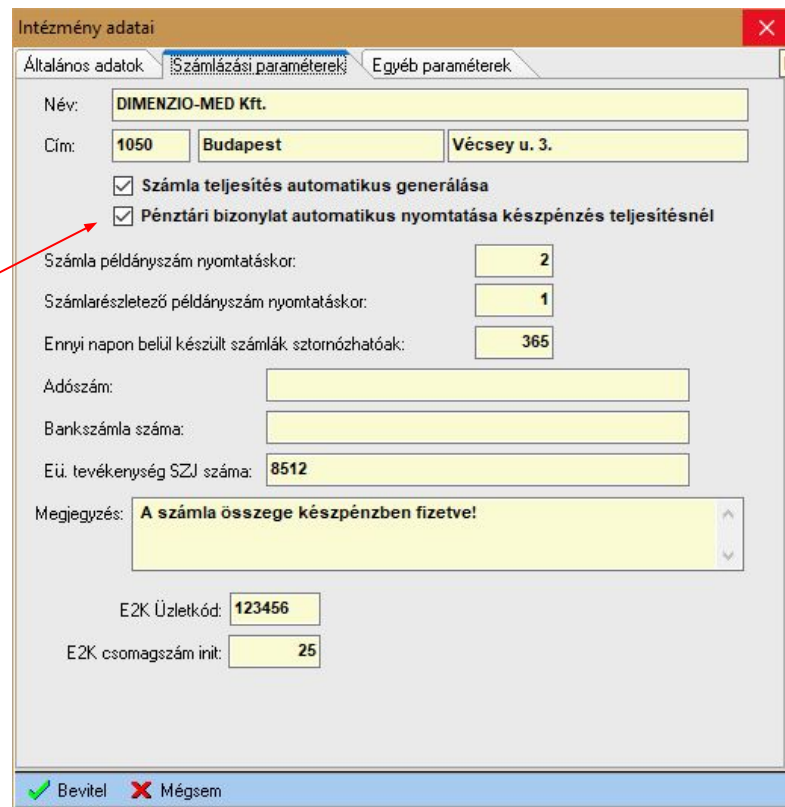


Dokumedik Pénztár

A dark blue diagonal shape that starts from the bottom left corner and extends towards the top right corner, covering the lower half of the page.

Pénztári bizonylatok automatikus nyomtatása

A készpénzes számla teljesítés tétel rögzítésnél a pénztári bizonylat automatikusan nyomtatásra kerülhet, amennyiben az Intézmény adatok ablakban a megfelelő check box be van kapcsolva.



Intézmény adatai

Általános adatok Számháztartási paraméterek Egyéb paraméterek

Név: DIMENZIO-MED Kft.

Cím: 1050 Budapest Vécsey u. 3.

Számla teljesítés automatikus generálása

Pénztári bizonylat automatikus nyomtatása készpénzés teljesítésénél

Számla példányszám nyomtatáskor: 2

Számlarészletező példányszám nyomtatáskor: 1

Ennyi napon belül készült számlák sztorinózhatóak: 365

Adószám:

Bankszámla száma:

Eü. tevékenység SZJ száma: 8512

Megjegyzés: A számla összege készpénzben fizetve!

E2K Üzletkód: 123456

E2K csomagszám init: 25

Bevitel Mégsem

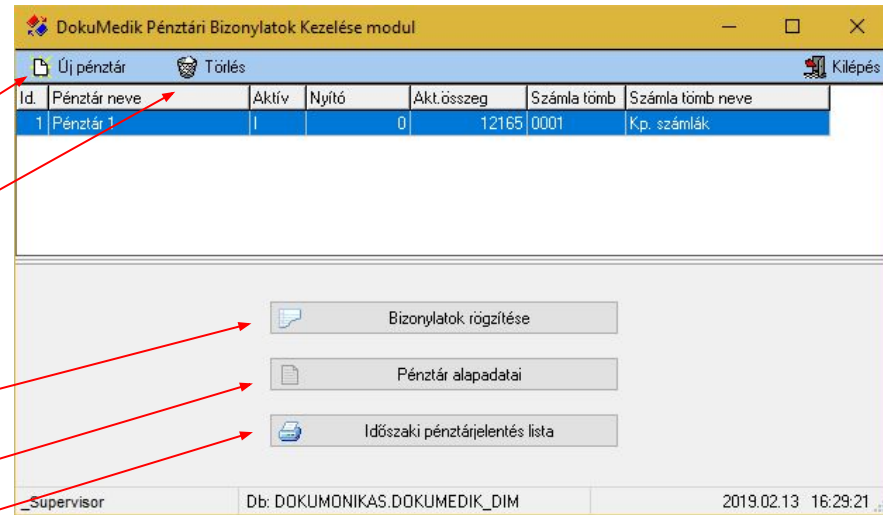
Pénztár program

A Dokustart programban új ikon jelent meg - Pénztár. Természetesen az ikon csak azoknak a felhasználóknak jelenik meg akik rendelkeznek **Pénztár program használata** jogosultsággal. A jogosultságok szokásos módon lehet kiosztani a manager programban.

A Pénztár program főablakban egy listán azonnal látható a pénztár állapota. A rendszerben több pénztár létezhet, de egy pénztár egy számlatömb-bel lehet kapcsolatban.

Itt található funkciók:

- Új pénztár rögzítése
- Pénztár törlése
- Bizonylatok rögzítése
- Pénztár alapadatai karbantartása
- Időszaki pénztárjelentés lista



Pénztár alapadatai

A pénztár alapadatai között meg lehet adni a pénztár nevét, nyitó összegét, bizonylat nyomtatási darabszámokat, számlatömböt és azt, hogy a pénztár aktív vagy mér nem.

Pénztár alapadatai

Altalános adatok

Név:

Nyitó:

Bevételi pénztárbizonylat nyomtatási példányszáma:

Kiadási pénztárbizonylat nyomtatási példányszáma:

Számlatömb:

Aktív (pénztár program használatban)

Bevitel Mégsem

Bizonylatok rögzítése

Bizonylatok rögzítése ablakban a bevételi és kiadási bizonylatok jelennek meg egy listán. A Számlázó programban a készpénz teljesítéshez automatikusan kigenerált bizonylatok is itt jelennek meg.

A lista szűrhető típus és dátum szerint. A bizonylat innen is nyomtatható illetve a bizonylatok listát is ki lehet exportálni excelbe. A lista felett megjelenik az aktuális pénzkészlet összege.

A lista alatti panelen pedig a listán pozicionált bizonylat részletes adatai jelennek meg.

A bizonylatot nem lehet javítani, se törölni, csakis stornózni.

Pénztár bizonylatok rögzítése

Bizonylat típusa
 Mindkettő Bevételi Kiadási Dátumtól: 2019.02.13 Dátumig: 2019.02.13 Frissítés Kilépés

+ Bevétel - Kiadás Stornó Nyomatás Excelbe

Pénztár: Pénztár 1
Aktuális pénzkészlet: 12165

Típus	Sorszám	Dátum	Bevétel	Kiadás	Partner	Stornó	Szöveg	Módosítva	Rögzítő neve
B	20190004	2019.02.13	2 250,-	0,-	Próba Beteg			2019.02.13 15:28:03	_Supervisor
B	20190003	2019.02.13	6 665,-	0,-	Próba Beteg		Kp. árbevétel	2019.02.13 15:21:23	_Supervisor
B	20190002	2019.02.13	2 250,-	0,-	Próba Beteg		Kp. árbevétel	2019.02.13 14:54:52	_Supervisor
B	20190001	2019.02.13	2 000,-	0,-	rrrr		zzzz	2019.02.13 14:48:59	_Supervisor
K	20190001	2019.02.13	0,-	1 000,-	qqqq		eeee	2019.02.13 14:48:48	_Supervisor

13 165,- 1 000,-


Rögzítve: 2019.02.13 15:28:03 Jogcím: Szöveg: Kp. árbevétel
Rögzítette: _Supervisor Főkönyv: Kp. árbevétel/911 Partneri szá.:
Nyomatva: 2019.02.13 15:28:12 Számlaszám: 201900004 Stornó sorszám:

Bizonylat rögzítése

A bizonylat adatai:

- Dátum
- Partner (szöveges, öntanuló mező)
- Partner számla (szöveges, öntanuló mező)
- Szöveg (szöveges, öntanuló mező) - kötelező kitölteni
- Jogcím - (szöveges, öntanuló mező)
- Főkönyv - (szöveges, öntanuló mező)
- Összeg - numerikus, kötelező mező

Pénztár bizonylat készítése

Dátum: 

KIADÁS

Partner:

Partner számla:

Szöveg:

Jogcím:

Főkönyv:

Összeg:

Bevitel Mégsem

Időszaki pénztárjelentés lista

Az időszaki pénztárjelentés lista egy megadott időintervallumra kérhető.

A listán a pénztár dátum intervallum szerinti nyitó és záró összegek láthatók és a bevételei és kiadási bizonylatok adatai.

Időszaki pénztárjelentés dátum intervallum

Kérem a dátumot: -tól -ig

Bevitel Mégsem

DIMENZIO-MED KR.						
Időszaki pénztárjelentés (2019.01.01 - 2019.02.13)						
Pénztár:Pénztár 1		Dátum:2019.01.01 Nyitó egyenleg: 0				
Dátum	T. Biz.szám	Partner neve	Szöveg	Fők.szla.szám	Bevétel	Kiadás
Számlaszám	Partner számlaszám	Partner számlaszám	Jogcím			
2019.02.13	K	20190001	qqqq www	eeee rrrr	0	1 000
2019.02.13	B	20190001	rrrr tttt	zzzz uuuu	2 000	0
2019.02.13	B	20190002	Próba Beteg	Kp. árbevétel	2 250	0
0001/20190002				Kp. árbevétel911		
2019.02.13	B	20190003	Próba Beteg	Kp. árbevétel	6 665	0
0001/20190003				Kp. árbevétel911		
2019.02.13	B	20190004	Próba Beteg	Kp. árbevétel	2 250	0
0001/20190004				Kp. árbevétel911		
2019.02.13	K	20190002	qqqqqq		0	1 000
2019.02.13	K	20190003	sddwed		0	10 000
Összesen:					13 165	12 000
Záró egyenleg:					1 165	
Címletjegyzék:						
Címlet	Darabszám					
20 000						
10 000						
5 000						
2 000						
1 000						
500						
200						
100						

Kinyomtatott bizonylat grafikai megjelenítése

A kinyomtatott bizonylat nagyon egyszerű. Az intézmény neve, pénztár neve, sorszám és bizonylat adatai jelennek meg rajta.

A végén pedig szükséges aláírások sor.

DIMENZIO-MED Kft.

Bevételi pénztárbizonylat

Sorszám: **20190004**

Pénztár: Pénztár 1

Dátum: **2019.02.13**

Számlaszám: **0001/20190004**

Partner: **Próba Beteg**

Partner számla:

Szöveg: **Kp. árbevétel**

Jogcím:

Főkönyv: **Kp. árbevétel/911**

Összeg: **2250**

azaz kettőezer-kettőszázötven.

Dátum: 2019.02.13

.....
Kiállító

.....
Befizető

.....
Utalványozó

.....
Könyvelő