

Szűrések – az ellátási csomagok helye és szerepe a rendszerben

A dark blue diagonal gradient bar that starts from the bottom left corner and extends towards the top right corner, covering the lower half of the slide.

Tartalomjegyzék

1. [Új ellátási csomag létrehozása - általános tudnivalók](#)
2. [Ellátási csomag típusai](#)
3. [Ellátási csomagok használata a Klinikai programban](#)
4. [Privát, nem értékhatáros csomag felhasználása a Klinikai rendszerben](#)
5. [Privát, értékhatáros csomag felhasználása a Klinikai rendszerben](#)
6. [Céges átalánydíjas csomag felhasználása a Klinikai rendszerben](#)
7. [Értékhatáros csomag felhasználható keret módosítása](#)
8. [Ellátási csomag érvényességi dátum módosítása](#)
9. [Tétel átkapcsolása ellátási csomagok között](#)
10. [Ellátási csomag törlése](#)
11. [Átalánydíjas csomagok frissítése](#)

Az ellátási csomagok feladata, hogy csoportokba foglalja a rendszerben igénybe vehető egészségügyi és nem egészségügyi szolgáltatásokat és termékeket, ezáltal egy egyedi vizsgálathoz vagy beavatkozáshoz képest kedvezőbb árakat és felhasználási lehetőségeket biztosítva a páciensek számára.

Az ellátási csomagokat a csomag kialakításakor megadott paraméterek alapján a program egységként képes kezelni és követni a rendszer egészén keresztül, a csomagok létrehozásától a felhasználásukon át egészen a számlázásig. A csomag több lépésben is felhasználható, a program automatikusan összesíti a felhasználásokat.

A csomag legfontosabb paraméterei az ára, érvényességi ideje, tartalma és esetleges értékhatár, ill. darab határ. A program ezeket a paramétereket figyelembe véve beépített automatizmusokkal támogatja a kezelőt a csomagok felhasználásának rögzítésében.

Az ellátási csomagok elemei a rendszerben használt terminológia szerint minden esetben ún. árlista tételek lehetnek, azaz elsősorban vizsgálatok, labor és képkötő kérések, stb.

Az ellátási csomagokkal a rendszerben több területen is találkozhatunk: elsősorban a Dokumanager alrendszerben, ahol a csomagokat a létező árlista tételekből összeállíthatjuk, valamint az Ambulancia alrendszerben, ahol a csomagok felhasználását rögzíthetjük, módosíthatjuk, áttekinthetjük.

A ellátási csomagoknak különböző típusai léteznek:

- Privát ellátási csomag
 - Általános ellátási csomag
 - Értékhatáros ellátási csomag

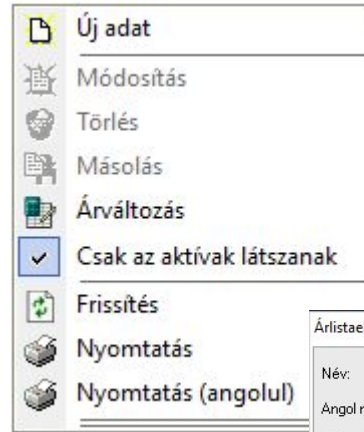
- Céges ellátási csomag
 - Átalánydíjas ellátási csomag

A különböző típusú csomagokkal kapcsolatos felhasználásokat a program eltérően módon adminisztrálja, ezeket az alábbiakban részletezzük.

Új ellátási csomag létrehozása - általános tudnivalók

Ellátási csomagokat a Dokumanager programban tudunk létrehozni a következő lépésekben:

- Indítsa el a Dokumanager programot. A jobb oldali ablakban keresse ki az Ellátási csomag árlista feliratú ikont, és dupla egérgérintéssel indítsa el.
- A jobb oldali ablakban megjelenik az ellátási csomagokat tartalmazó lista. Lehet, hogy egyelőre üres lesz. Nyomja meg a jobb egér gombot és megjelenik a következő popup menü
- Válassza ki az Új adat menüpontot.
- Megjelenik az ellátási csomagok bevitelei ablaka



Árlistaelem adatai

Név:

Angol név:

Netto (TÁJ): Netto (nem TÁJ): ÁFA: **TAM** ▼

Brutto (TÁJ): **0 Ft** Brutto (nem TÁJ): **0 Ft** Aktív

Árlistán látható

Szűrővizsgálat (Elszámolás: per fő)

Foglalkozás eu. vizsgálat

Csomag típus

Általános Értékhatáros Átalánydíjas

Hány naponként újra felhasználható:

Érvényesség (napokban):

Maximális darabszám:

SZJ kód:

Bevitel Mégsem

- Adja meg a szükséges adatokat. A következő adatokat adhatja meg:
 - Név - ellátási csomag neve
 - Angol név - a név angol nyelvű megfelelője
 - Nettó (TAJ)- csomag ára TAJ számmal rendelkező betegek számára
 - Nettó (nem TAJ)- csomag ára TAJ számmal nem rendelkező betegek számára (a TAJ-os érték kitöltése után automatikusan töltődik ki 1,5 érték)
 - ÁFA- ÁFA kód
 - Aktív - bekapcsolt állapotban a csomag aktív lesz a rendszerben (kiválasztható a szótárból)
 - Árlistán látható - bekapcsolt állapotban a csomag látható lesz nyomtatásban
 - *!!!Szűrővizsgálat, ill. Foglalkozás eü. vizsgálat kapcsolókat értelemszerűen kell kitölteni - ezek az orvosi elszámolásban, ill. egyes lekérdezésekben használható értékek*
 - Csomag típusát: Általános, Értékhatáros, ill. Átalánydíjas

Árlistaelem adatai

Név:

Angol név:

Nettó (TAJ): Netto (nem TAJ): ÁFA: TAM

Brutto (TAJ): 0 Ft Brutto (nem TAJ): 0 Ft Aktív

Árlistán látható

Szűrővizsgálat (Elszámolás: per fő)

Foglalkozás eü. vizsgálat

Csomag típus

Általános Értékhatáros Átalánydíjas

Hány naponként újra felhasználható:

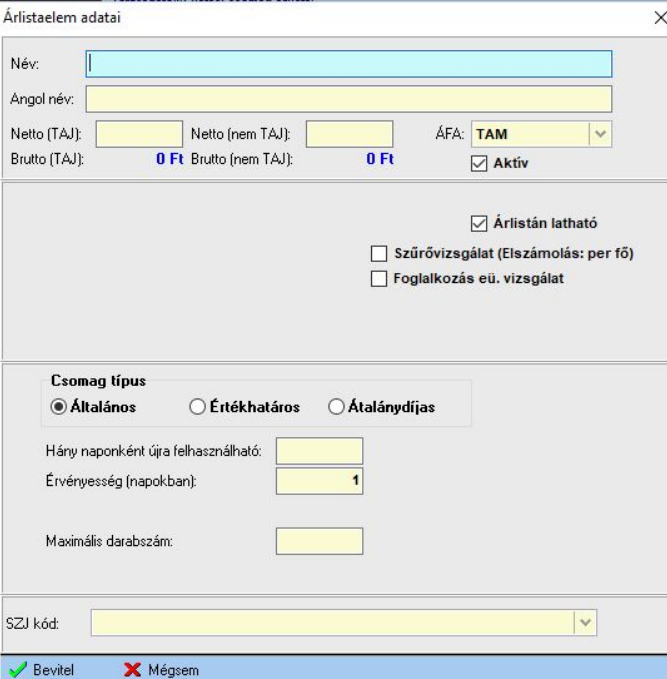
Érvényesség (napokban):

Maximális darabszám:

SZI kód:

Bevitel Mégsem

- A csomag típusonként változó mezők jelentése:
 - Ø Hány naponként újra felhasználható: meg lehet adni napok számát, ami meghatározza, hogy milyen gyakran lehet újra felhasználni a csomagot. Ha az érték nulla, akkor nincs ellenőrzés a felhasználási dátumra.
 - Ø Érvényesség (napokban): az Érvényesség mező meghatározza az ellátási csomag érvényességét. A Céges, átalánydíjas csomagnál ez az érték nulla.
 - Ø Értékhatar: Az értékhatar mező csak az Értékhataros ellátási csomagoknál értelmezett, meghatározza a privát csomag típusát. Ha a rögzíteni kívánt csomag értékhataros, akkor meg kell adni az értékhatar összegét.
 - Ø Maximális darabszám: az érték meghatározza, hogy a csomagba tartozó szolgáltatásokból Max. hány darabot használhatja fel a páciens a csomag érvényessége alatt.
 - Ø Kedvezmény: értékhataros és átalánydíjas csomagoknál megadható a csomagra érvényes kedvezmény. A csomag felhasználásakor a program a vizsgálatok árának számításánál figyelembe veszi a kedvezményt.



Árlistaelem adatai

Név:

Angol név:

Netto (TÁJ): Netto (nem TÁJ): ÁFA: TAM

Brutto (TÁJ): 0 Ft Brutto (nem TÁJ): 0 Ft Aktív

Árlistán latható

Szűrővizsgálat (Elszámolás: per fő)

Foglalkozás eü. vizsgálat

Csomag típus

Általános Értékhataros Átalánydíjas

Hány naponként újra felhasználható:

Érvényesség (napokban):

Maximális darabszám:

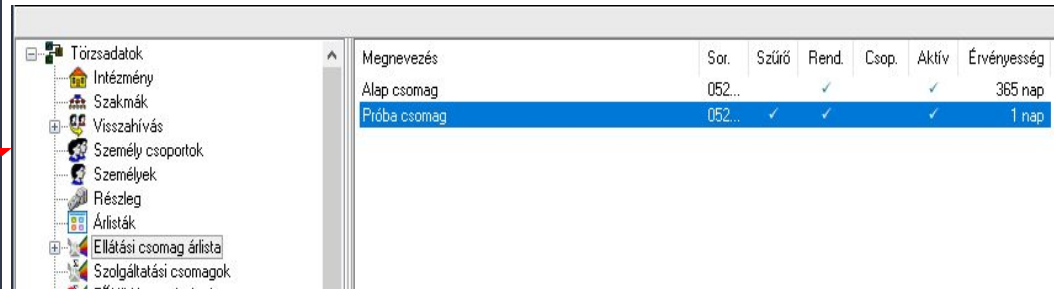
SZJ kód:

Bevitel Mégsem


- Nyomja meg a Bevitel gombot az adatok beviteléhez, ill. a Mégsem gombot, ha nem kívánja menteni az adatokat.
- Ha sikeresen lementette az adatokat a DokuManager jobb oldali ablakban megjelenik az új csomag neve. A 0 érvényességi napszámmal rögzített csomagot a rendszer az Érvényes oszlopban Átalánydíjas jelzéssel listázza.
- Most definiálni kell a csomag összetételét. A csomag megnevezést tartalmazó soron dupla klikkelés után megjelennek a különböző csoportokért felelős ikonok

A következő árlista tételeket lehet hozzárendelni az ellátási csomaghoz:

- Műteti beavatkozások
- Érzéstelenítés
- Vizsgálat, terápia
- Képpalkotók
- Laboratórium
- Egyéb számlázhatók



Megnevezés	Sor.	Szűrő	Rend.	Csop.	Aktív	Érvényesség
Álap csomag	052...		✓		✓	365 nap
Próba csomag	052...	✓	✓		✓	1 nap



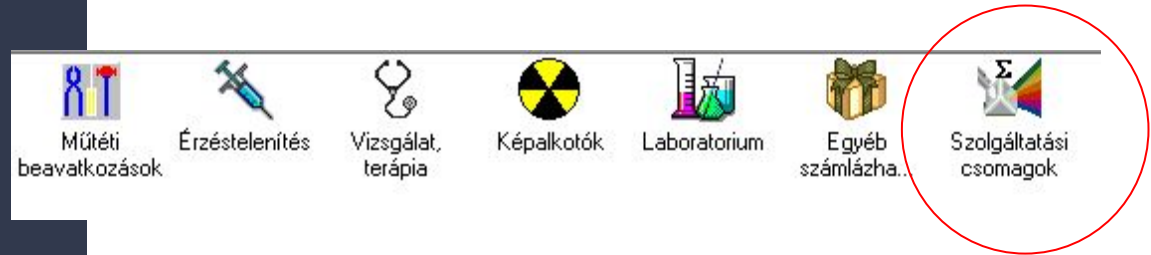
Műteti beavatkozások Érzéstelenítés Vizsgálat, terápia Képpalkotók Laboratórium Egyéb számlázha... Szolgáltatási csomagok

Az árlista típusok szintén itt, a Manager alrendszerben karbantarthatók.

A fenti árlista típusok közül figyelmet érdemel a Szolgáltatási csomagok kategóriája.

Az ellátási csomagokhoz ún. Szolgáltatási csomagok is hozzárendelhetők, amelyek tulajdonképpen ellátási csomagok csoportját jelentik, és összekapcsolják az ellátási csomagot a Partner - szerződés modulban definiált szerződésekkel. Ezzel a technikával definiálhatók céges csomagok, amelyeket részletesen később tárgyalunk a Partner - szerződés kapcsolattal egyidejűleg.

A tételek hozzáadási folyamata az egyes árlista fajták tekintetében azonos, így azt a vizsgálat árlista példáján mutatjuk be.

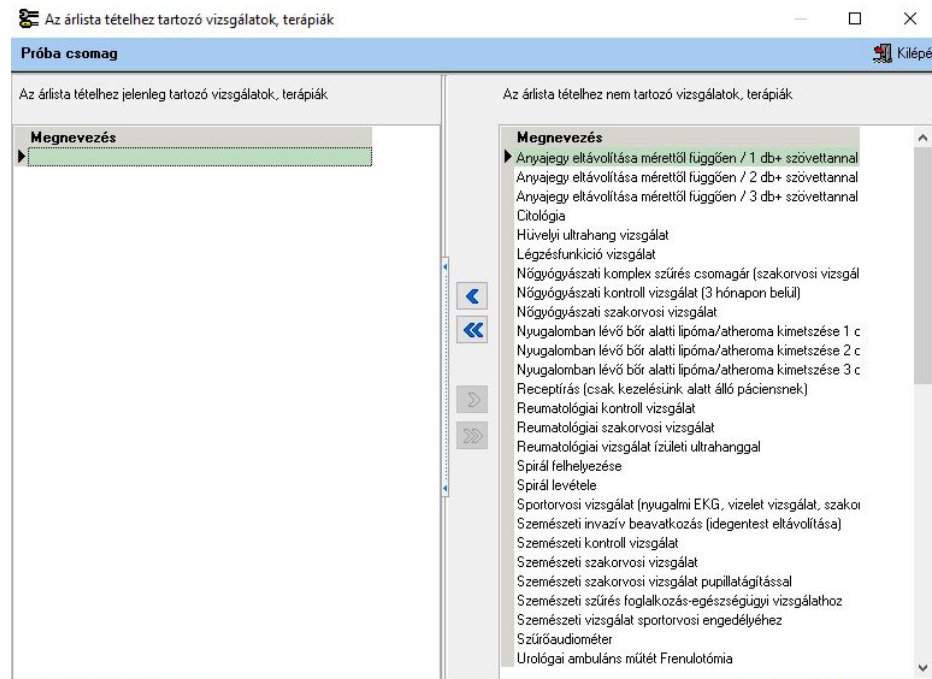
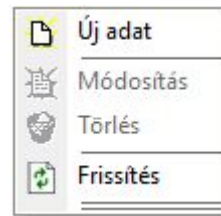







- Válasszuk ki a Vizsgálat, terápia feliratú ikont, és dupla klikkel indítsa el.
- A jobb oldali ablakban megjelenik a csomaghoz tartozó vizsgálatokat tartalmazó lista. Lehet, hogy egyelőre üres lesz. Nyomja meg a jobb egér gombot, és megjelenik a következő popup menü
- Válassza ki az Új adat menüpontot.
- Megjelenik a következő beviteli ablak

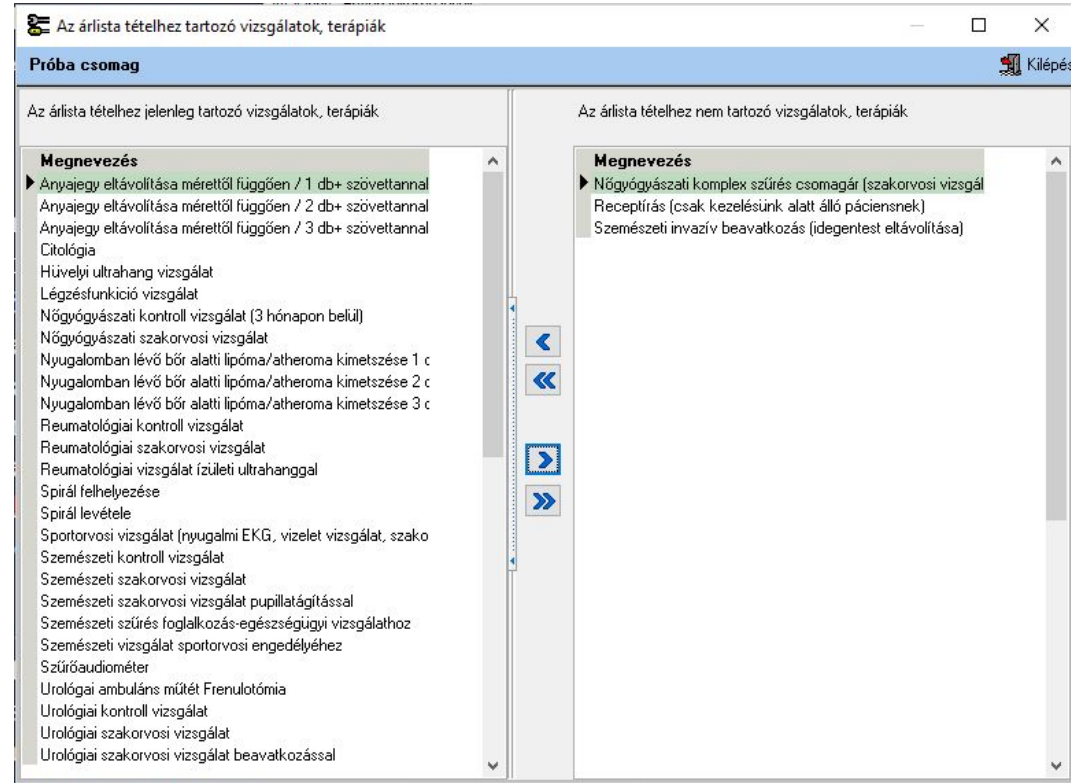
Az ablakban két lista látható:

- bal oldali lista: a csomaghoz jelenleg tartozó tételek (itt vizsgálatok) lista (lehet üres az új csomag bevitelnél)
- jobb oldali lista: a csomaghoz nem tartozó tételek (itt vizsgálatok)

Keresse ki a jobb oldali ablakban a megfelelő vizsgálatokat és jelölje ki. A listán több tételt lehet megjelölni egyszerre. Ehhez nyomni kell a Ctrl gombot és az egér rá kell klikkelni a megfelelő elemre.



- Keresse ki a jobb oldali ablakban a megfelelő vizsgálatokat és jelölje ki. A listán több tételt lehet megjelölni egyszerre. Ehhez nyomni kell a Ctrl gombot és az egér rá kell klikkelni a megfelelő elemre.
- Nyomja meg a bal nyíl gomb  és a megjelölt tételek átmennek a bal oldali listára és ezzel hozzá lesznek rendelve a csomaghoz. A dupla nyíl gomb  segítségével átviheti az összes jobb oldali tételt a baloldalra.
- Nyomja meg a Kilépés gombot és ezzel fejezze be a csomag feltöltését. 
- A tételek módosításához, ill. törléséhez válassza ki a popup menüből a Módosítás, ill. Törlés gombot. A tételleket értelemszerűen kell mozgatni a két lista között. A jobb nyíl gomb  jobbra mozgatja a tételt, ezzel törli a csomag alól a vizsgálatot, a dupla nyíl gomb  pedig törli az összes vizsgálatot a csomagból. Ilyen módon hozzárendelhetjük nem csak a vizsgálatokat, de árlista más tételeit is (ha vannak a rendszerben).



Ellátási csomag típusai

➤ Privát ellátási csomagok

Privát ellátási csomagok típusai:

- Általános ellátási csomag
- Értékhataros ellátási csomag

A Privát ellátási csomagok legfontosabb jellemzője, hogy nincs céges kapcsolatuk, valamint hogy a felhasználásuk kezelői rögzítéssel, szótárból való kiválasztással történik az Ambulancia alrendszerben. (Erről részletesen az Új ellátási csomag hozzárendelése a megjelenéshez címszónál).

➤ *Általános ellátási csomag*

Az Általános csomag legfontosabb jellemzője, hogy az érvényességi időn belül értékhatar nélkül, és ha nem adtunk meg darabszám korlátot, akkor darabszám korlát nélkül fedezi a csomagba felvett árlista tételek (vizsgálatok, beavatkozások, stb.) költségét. A csomag természetesen tetszőleges számú megjelenésre és kórlapra is érvényes.

A csomag felhasználása az Ambulancia alrendszerben történik oly módon, hogy a kezelő a páciens kiválasztását követően az aktuális megjelenéséhez kapcsolja azt a csomagot, amelyet a páciens megkíván vásárolni. (Részletesen az ellátási csomagok felhasználásánál, Klinikai alrendszer.)

➤ *Értékhatáros ellátási csomag*

Értékhatáros csomag az alapsomag egy változata. Legfontosabb jellemezője, hogy az érvényességi időn belül csak a megadott értékhatáron belül, darabszám korláttal, vagy darabszám korlát nélkül fedezi a csomagba felvett árlista tételek (vizsgálatok, beavatkozások, stb.) költségét. A csomag természetesen tetszőleges számú megjelenésre és kórlapra is érvényes. A csomag definiálásakor megadott engedményt a program szintén figyelembe veszi az értékhatár számításánál úgy, hogy az árlista tételek árát csökkenti a megadott kedvezmény értékével.

Rögzítése megegyezik más csomagokkal (lásd: Új ellátási csomag), de a csomag adatai között kötelező megadni az értékhatár értékét.

➤ **Céges ellátási csomag**

Céges ellátási csomag:

- **Átalánydíjas ellátási csomag**

A Céges Átalánydíjas ellátási csomagnak a rendszer Szerződés alrendszerében nyilvántartott, Partner-szerződés-páciens kapcsolathoz rögzített ellátási csomagokat nevezünk. Lényege, hogy a páciens a szerződésben -általában kedvezménnyel- rögzített ellenértéket térít, de nem a csomagért, hanem az egyes árlista tételekért. A Partner cég a rendszer nyilvántartásán kívül téríti a klinikának az esetleges különbözetet, vagyis a szerződés valójában a beteg-klinika kapcsolatra vonatkozik.

Így a Céges Átalánydíjas csomagok a Privát csomagoktól eltérően nem is választható ki a szótárból, hanem automatikusan kapcsolódnak a beteg megjelenéséhez az említett szerződés nyilvántartáson keresztül. (részletesen később a Partner szerződés kapcsolat rövid ismertetésénél).

- *Átalánydíjas csomag*

Mivel az átalánydíjas csomag átengedi partnerszerződés beállításokat, a csomagot átlátszó csomagnak is szoktuk nevezni. Az átalánydíjas csomag (átlátszó) nem jelenik meg az ellátási csomag szótárban, a Klinikai programban.

Az átalánydíjas csomag automatikusan generálódik a megjelenéssel (csak akkor, ha a betegnek van aktív szerződése, és tartozik hozzá átalánydíjas ellátási csomag). Átalánydíjas csomag tartalma automatikusan kitöltésre kerül a Dokumanager-ben definiált tételekkel. A csomagokat lehet automatikusan frissíteni (pl. szerződés módosítást követően); lásd: Átalánydíjas csomagok frissítése.

Ellátási csomagok használata a Klinikai programban

Az alábbiakban az ellátási csomagok felhasználásának technikájával, ill. a csomagokhoz tartozó speciális funkciókkal foglalkozunk.

DokuAmb Járóbeteg Adminisztrációs Rendszer

Általános Beteg Megjelenés Listák Egyéb lekérdezések

TESZT ELEK

Lakcím: 3525 Miskolc, jhjk
Született: 1966.03.20 TAJ: 000 000 000 😊

Privát páciens **TITKOSÍT**

Keresés Új beteg Módosítás Árak Beteg csomagjai

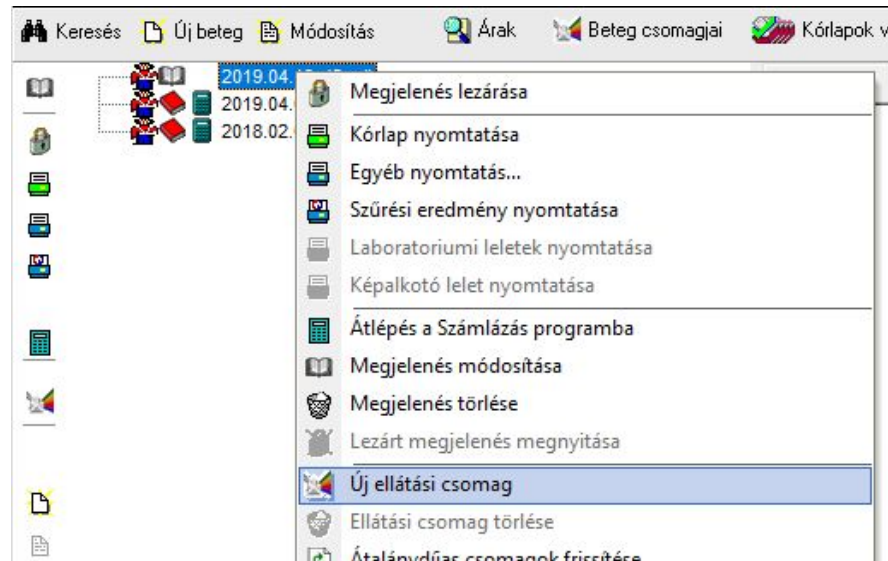
2019.04.04 (Supi)
2018.02.07 (BI)

The sidebar menu includes icons for: Home, Add patient, Edit patient, Billing, Insurance, and a circled icon representing treatment packages.

Új ellátási csomag hozzárendelése a megjelenéshez (privát csomagok)



Az ellátási csomag létrehozási folyamata a következő:

- Az ellátási csomag felterheléskor létezni kell megjelenésnek.
- privát csomagokat az előugró menüből vagy az oldalsó toolbar-ról indítható szótárból választhatjuk ki Pl. a pop-up menüből vagy a függőleges toolbar-ról:





- Megjelenik Ellátási csomag árlista tételek nevű szótár alapértelmezésben egy speciális szűréssel, de átkapcsolható az összes tételre is

A szótárban csak Privát általános és értékhatáros csomagok jelennek meg. A céges csomagok a megjelenéssel együtt automatikusan generálódnak a szerződéses kapcsolat alapján.



Csomag kiválasztása után nyomjuk meg a Kiválasztás  Kiválasztás gombot. Ha nem kívánunk csomagot választani, nyomjuk meg a Mégsem  Mégsem gombot.

Ellátási csomag árlista tételek

Intézményes lista - _Supervisor által használt tételek Intézményes lista - Összes tétel

Keresés (barhol a szövegben):  

Megnevezés	Nettó
Álap csomag	50,000,-

 Kiválasztás  Mégsem

Privát, nem értékhatáros csomag felhasználása a Klinikai rendszerben

Az ellátási csomag megjelenítése a bal oldali megjelenések fán illetve a jobb oldali összegző nézetben pedig következő részletes adatok jelennek meg a csomagról.

Az általános ellátási csomag itt megjelenített, leíró adatai a következők:

- csomag megnevezése. Ha a felhasználónak van joga a csomagok adatait módosítani, akkor ez a felirat más színnel, és aláhúzva jelenik meg.
- ár,
- fizetendő összeg,
- érvényesség. Ha a felhasználónak van joga a csomagok adatait módosítani, akkor ez a felirat más színnel, és aláhúzva jelenik meg. Erre a felírra kattintva módosíthatjuk a csomag érvényességi dátumát (lásd: Ellátási csomag érvényességi dátum módosítása)
- következő felhasználás dátuma
- esetleges Max. darabszám és felhasznált darabszám

TESZT ELEK

Lakcím: 3525 Miskolc, jhjk
Született: 1966.03.20 TAJ: 000 000 000 ☺

Privát páciens **TITKOS**

Keresés Új beteg Módosítás Árak Beteg csc

+	+	+	2019.04.13 (Supi)
-	-	-	2019.04.04 (Supi)
		Alap csomag	Szüleszet-nőgyógyászat, Ambuláns lap
			2018.02.07 (BI)



[Tartalomjegyzék](#)

2019 április 04, _Supervisor

Alap csomag, (Ár: 50,000,-; Kiszámlázva: 50,000,-)
Érvényes: 2020 április 03

Ezután létre lehet hozni kórlapokat, felterhelni rájuk a megfelelő vizsgálatokat. Azok a vizsgálatok, amelyek a csomaghoz tartoznak, automatikusan össze lesznek kapcsolva a csomaggal. A kapcsolatot a vizsgálat név előtti prizma ikon jelzi. Abban az esetben, ha a tétel nincs összekapcsolva a csomaggal, a vizsgálat név előtt kis számológép látható.

Kórlapon lévő csomaghoz kapcsolt tételt át lehet kapcsolni más csomaghoz, illetve ki lehet törölni a kapcsolatot. Ehhez rá kell klikkelni a vizsgálat sorban látható aláhúzott kék feliratra (lásd: Tétel átkapcsolása ellátási csomagok között).

	Vizsgálat , (Ár: 15,000,-; Fizetendő: 15,000,-) (Csomaghoz kapcsolás)
	Gyógytorna , (Ár: 3,000,-; Fizetendő: 0,-) (Csomag: Alap csomag, 2008.04.17)

Vegyünk egy összetett példát az általános csomag felhasználására:

A példából jól láthatók az Általános ellátási csomag alábbi tulajdonságai:

- érvényességi időn belül fedezi a csomagban megtalálható árlista tételek költségét (eu_vizsgalat)
- a megadott darabszám korlátig fedezi a darabszám korláttal megadott árlista tételek költségét (Gyógytorna)
- fizetendők a csomagba nem tartozó árlista tételek (FOLGL.EÜ.VIZSG.)

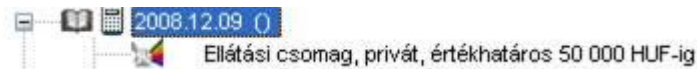
A csomaghoz kapcsolt árlista tételt (pl. vizsgálatot) leíró adatok a következők:

- ellátási csomag jelölő ikon (prizma)
- árlista tétel megnevezése
- árlista tétel ára
- fizetendő összeg
- Csomag megnevezése. Ha a felhasználónak van joga a csomagok adatait módosítani, akkor ez a felirat más színnel, és aláhúzva jelenik meg.

Service Name	Price	Payment Status
Ortopédia (Eü. vizsgálat, _Supervisor, 2008 október 08 09:05, Napikezelő: 2009/27739)	150,000,-	Fizetendő: 150,000,-
Vizsgálat		
eu_vizsgalat	15,000,-	Fizetendő: 0,-
Gyógytorna	3,000,-	Fizetendő: 0,-
eu_vizsgalat	15,000,-	Fizetendő: 0,-
Gyógytorna	3,000,-	Fizetendő: 3,000,-
Erebeszét (Állapvizsgálat, _Supervisor, 2008 december 01 09:12, Napikezelő: 2009/27740)		
Vizsgálat - Bravúrosítás		
eu_vizsgalat	15,000,-	Fizetendő: 0,-
eu_vizsgalat	15,000,-	Fizetendő: 0,-
eu_vizsgalat	15,000,-	Fizetendő: 0,-
eu_vizsgalat	15,000,-	Fizetendő: 0,-
eu_vizsgalat	15,000,-	Fizetendő: 0,-
FOLGL. EÜ. VIZSGÁLAT	30,000,-	Fizetendő: 30,000,-
eu_vizsgalat	15,000,-	Fizetendő: 0,-
eu_vizsgalat	15,000,-	Fizetendő: 0,-
eu_vizsgalat	15,000,-	Fizetendő: 0,-
eu_vizsgalat	15,000,-	Fizetendő: 0,-
eu_vizsgalat	15,000,-	Fizetendő: 0,-

Privát, értékhatáros csomag felhasználása a Klinikai rendszerben

Az értékhatáros csomag megjelenítése a klinikai programban a bal oldali fáriszen azonos más csomagokkal, a jobb oldali nézetben pedig további adatok jelennek meg róla.



 **Ellátási csomag, privát, értékhatáros 50 000 HUF-ig.** (Ár: 45,000,-; Fizetendő: 45,000,-) (felh.kedv.: 10%)
Érvényes: 2009 február 07, Felhasználható: 0,-, Köv.felh.: 2009 december 10-tól

Az értékhatáros ellátási csomag leíró adatok a következők:

- csomag megnevezése. Ha a felhasználónak van joga a csomagok adatait módosítani, akkor ez a felirat más színnel, és aláhúzva jelenik meg. Erre a felírra kattintva módosíthatjuk a csomag postázási adatait (lásd: Szűrési eredmények postázási adatok)
- ár,
- fizetendő összeg,
- felhasználási kedvezmény
- érvényesség. Ha a felhasználónak van joga a csomagok adatait módosítani, akkor ez a felirat más színnel, és aláhúzva jelenik meg. Erre a felírra kattintva módosíthatjuk a csomag érvényességi dátumát (lásd: Ellátási csomag érvényességi dátum módosítása)
- felhasznált összeg, amely csökken minden felhasznált vizsgálat tétellel. Ha a felhasználónak van joga az értékhatáros csomag felhasznált összegét módosítani, akkor ez a felirat más színnel, és aláhúzva jelenik meg. Erre a felírra kattintva módosíthatjuk az értékhatáros csomag felhasznált összegét (lásd: Értékhatáros csomag felhasználható keret módosítása)
- következő felhasználás dátuma
- esetleges Max. darabszám és felhasznált darabszám


A továbbiakban, ha a csomagot felhasználjuk a Klinikai programban, akkor a kórlapra felterhelt vizsgálatok csak a csomag értékhatár értékig kapcsolódnak a csomaghoz, a megmaradt rész számlázandó lesz.

Itt mutatunk példát egy értékhatáros csomaghoz tartozó vizsgálat felhasználására:

- amikor a vizsgálat értéke belefér az értékhatár összegébe
- amikor a vizsgálat értéke már nem fér bele az értékhatár összegébe

A vizsgálat ár mellet megjelenik a csomagban felhasznált érték összege, mellette pedig a fizetendő összeg.

 **L-S gerinc kétirányú felvétel**, (Ár: 6,600,-, cs.felh.: 6,600,-; Fizetendő: 0,-) [\(Csomag: Értékhatáros csomag 50.000,- Ft-ig, 2008.04.14\)](#)

 **Vizsgálat**, (Ár: 10,000,-, cs.felh.: 3,400,-; Fizetendő: 5,940,-) [\(Csomag: Értékhatáros csomag 50.000,- Ft-ig, 2008.04.14\)](#)

Tehát egy összetett példával az Értékháros csomagra:

[Tartalomjegyzék](#)

Az értékháros csomaghoz kapcsolt vizsgálatot leíró adatok a következők:

- 1. esetben: ellátási csomag jelölő ikon (prizma) - a tétel teljesen belefért a csomag összegébe, csomagban felhasznált érték egyezik a tétel árával, fizetendő összeg nulla).
- esetben: ellátási csomag jelölő ikon (prizma) és egy kis számológép - a tétel nem fért be teljesen a csomag összegébe, csomagban felhasznált érték mutatja azt az összeget, ami belefért a csomag értékhár összegébe, fizetendő összeg pedig a tétel ára csökkentve a csomagban felhasznált összeggel).
- vizsgálat megnevezése
- vizsgálat ára
- csomagban felhasznált összeg
- fizetendő összeg
- csomag megnevezése - ha a felhasználónak van joga a csomagok adatait módosítani, akkor ez a felirat más színnel, és aláhúzva jelenik meg. Erre a felírra kattintva módosíthatjuk a vizsgálat hozzárendelését a csomaghoz (lásd: Tétel áthelyezése ellátási csomagok között fejezet).

Ellátási csomag, privát, értékháros 50 000 HUF-ig (Ár: 45,000,-; Fizetendő: 45,000,-) (tétel kedv: 10%)
Érvényes: 2009 február 07, Felhasználható: 0,-, Kív.felh: 2009 december 10-áig

Ortopédia (Első vizsgálat, _ Supervisor, 2008 december 09 09:57, Naplósorszám: 2008/27743)
nyomtatás módosítás

Vizsgálat

- eu_vizsgalat, (Ár: 13,500,-, cs.felh: 13,500,-; Fizetendő: 0,-) (Csomag: Ellátási csomag, privát, értékháros 50 000 HUF-ig, 2008.12.09)
- Gyógytorna, (Ár: 2,700,-, cs.felh: 2,700,-; Fizetendő: 0,-) (Csomag: Ellátási csomag, privát, értékháros 50 000 HUF-ig, 2008.12.09)
- Gyógytorna, (Ár: 2,700,-, cs.felh: 2,700,-; Fizetendő: 0,-) (Csomag: Ellátási csomag, privát, értékháros 50 000 HUF-ig, 2008.12.09)

Ortopédia (Első vizsgálat, _ Supervisor, 2008 december 10 09:59, Naplósorszám: 2008/27744)
nyomtatás módosítás

Vizsgálat

- Gyógytorna, (Ár: 2,700,-, cs.felh: 2,700,-; Fizetendő: 0,-) (Csomag: Ellátási csomag, privát, értékháros 50 000 HUF-ig, 2008.12.09)
- Gyógytorna, (Ár: 3,000,-, Fizetendő: 3,000,-)(Csomaghoz kapcsolási)
- eu_vizsgalat, (Ár: 13,500,-, cs.felh: 13,500,-; Fizetendő: 0,-) (Csomag: Ellátási csomag, privát, értékháros 50 000 HUF-ig, 2008.12.09)
- FOGL. EU, VIZSGÁLAT, (Ár: 30,000,-; Fizetendő: 30,000,-)(Csomaghoz kapcsolási)
- eu_vizsgalat, (Ár: 13,500,-, cs.felh: 13,500,-; Fizetendő: 0,-) (Csomag: Ellátási csomag, privát, értékháros 50 000 HUF-ig, 2008.12.09)
- eu_vizsgalat, (Ár: 13,500,-, cs.felh: 1,400,-; Fizetendő: 12,100,-) (Csomag: Ellátási csomag, privát, értékháros 50 000 HUF-ig, 2008.12.09)

Céges átalánydíjas csomag felhasználása a Klinikai rendszerbe

A céges csomagok felhasználásához szükséges a Partner szerződés kapcsolat ismerete (Szerződés alrendszer.)



A Szerződések programban definiált adatok hierarchikus fa szerkezetben jelennek meg:



A hierarchia a következő:

- Megrendelő: a partner cég adatai.

A megrendelő beviteli ablak:

- Szerződés: megrendelőhöz tartozó szerződések.

A szerződés beviteli ablak a következőképpen néz ki:

Itt megadható a szerződés érvényessége és kedvezménye, ami később a szerződéshez tartozó átalánydíjas csomagokban kerül felhasználásra.

Megrendelő cég adatai karbantartása

A cég neve:

Rövid név:

Irányítószám:

Város:

Utca:

Ügyintéző:

Szerződéses kapcsolattartó:

TEAOR kód:

Céges szerződött partner Egyéb szerződött partner

Számlázási adatok

Cég neve:

Irányítószám:

Város:

Utca:

Telefon:

Telefax:

E-mail cím:

Megjegyzés:

Szerződések karbantartása

Megnevezés:

Dátumtól:

Dátumig:

Kedvezmény:

Típus:

Megjegyzés:

Kártyás:

Teljesítésgazóláson szerepel: Partner:

Dolgozó lista bővíthető: Új dolgozó hozzárendeléskor e-mail küldés? E-mail cím:

Szerződés értékhatar:

Felhasznált érték:

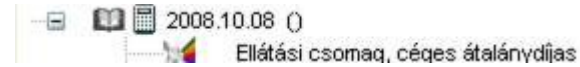
Leírás:

- A szerződés alatt megjelenik a Dolgozók és Szolgáltatási csomagok felirat. A dolgozók feliraton állva hozzá lehet rendelni pacienseket a szerződéshez. A szolgáltatási csomagok feliraton állva hozzá lehet rendelni szolgáltatási csomagokat a szerződéshez. Szolgáltatási csomagokat létre lehet hozni a DokuManager programban a Szolgáltatási csomagok funkcióval:



- A szolgáltatási csomaghoz hozzá kell rendelni a létező ellátási csomagokat (lásd: Új ellátási csomag létrehozása - általános tudnivalók). A szerződéshez nem csak általánydíjas csomagok tartoznak, hanem általános csomagok és értékhatáros csomagok is. Nem általánydíjas csomagokat kézzel kell felvinni a beteghez, azok nem generálódnak automatikusan a megjelenéssel.

Az általánydíjas csomag megjelenítése a klinikai programban a bal oldali fa részen a következő:



, a jobb oldali nézetben pedig következő adatok jelennek meg:



Az általánydíjas ellátási csomagot leíró adatok a következők:

- csomag megnevezése. Ha a felhasználónak van joga a csomagok adatait módosítani, akkor ez a felirat más színnel, és aláhúzva jelenik meg. Erre a felíratra kattintva módosíthatjuk a csomag postázási adatait (lásd: Szűrési eredmények postázási adatok)
- ár,
- fizetendő összeg,
- érvényesség. Az általánydíjas csomag érvényessége nem módosítható a Klinikai programban, mivel ez a dátum a partner szerződés érvényességi dátuma.
- esetleges Max. darabszám és felhasznált darabszám

Példa egy céges-átalánydíjas csomaghoz tartozó vizsgálat felhasználására:

A csomaghoz kapcsolt vizsgálatot leíró adatok a következők:

- ellátási csomag jelölő ikon (prizma)
- vizsgálat megnevezése
- vizsgálat ára
- fizetendő összeg - fizetendő összeg foglalja magában a partnerszerződés kedvezményt.
- Csomag megnevezése. Ha a felhasználónak van joga a csomagok adatait módosítani, akkor ez a felirat más színnel, és aláhúzva jelenik meg. Erre a felírra kattintva módosíthatjuk a vizsgálat hozzárendelését a csomaghoz (lásd: Tétel áthelyezése ellátási csomagok között fejezet).


Ellátási csomagokkal kapcsolatos speciális funkciók a Klinikai programban



Értékhataros csomag felhasználható keret módosítása

Értékhataros csomag felhasználható keret módosításához külön jogosultság szükséges (beállítható a Dokumanager-ben). Ilyen esetben rá kell kattintani a csomag sorban látható felhasználható összegre.

Megjelenik felhasználható összeg beviteli ablak. A beviteli mező alatt látható az eddig felhasznált összeg is.

 Értékhataros csomag 50 000,-Ft-ig, (Ár: 75,000,-; Fizetendő: 75,000,-) (felh.kedv.: 0%)
Érvényes: 2008 június 13, Felhasználható: 50,000,-, Köv.felh.: 2008 június 14-től



Értékhataros csomag - felhasználható keret módosítása

Felhasználható összeg: 50000

Eddig felhasznált összeg: 0

✓ Bevitel ✗ Mégsem

Ellátási csomag érvényességi dátum módosítása

Az általános és az értékhatáros ellátási csomag érvényességét lehet módosítani a Klinikai programban. Ilyenkor rá kell kattintani a csomag sorban látható érvényesség dátumra.

Megjelenik a dátum beviteli ablak:

Átalánydíjas csomag érvényessége a partnerszerződés érvényességétől függ.

 Alap csomag, (Ár: 75,000,-; Fizetendő: 75,000,-)
Érvényes: 2008 június 13, Köv.felh.: 2009 április 15-től



Ellátási csomag érvényességi dátuma

Kérem az új dátumot: 2008. június 16.

✓ Bevitel ✗ Mégsem

Tétel átkapcsolása ellátási csomagok között

A kórlapon lévő vizsgálati tételeket át lehet kapcsolni más ellátási csomagokhoz, meg lehet szüntetni csomag kapcsolatot, illetve a csomaghoz nem kapcsolt tételeket hozzá lehet kapcsolni a megfelelő csomaghoz. Ehhez persze a csomagnak létezni kell a beteg megjelenéséhez kapcsolva. A tétel átkapcsolásához rá kell kattintani a csomag sorban látható feliratra:



ha a tétel nincs hozzákapcsolva a csomaghoz:

Csomaghoz kapcsolás

ha a tétel hozzá van kapcsolva a csomaghoz: Csomag:
csomag neve

Megjelenik következő beviteli ablak:

A listán látható minden, a beteghez rendelt és érvényes ellátási csomag. A csomag kapcsolat törléséhez válasszuk a <Nincs csomaghoz rendelve> sort. A csomag átkapcsoláshoz pedig válasszuk ki egy másik csomagot a listából, majd nyomjuk meg az Átkapcsolás végrehajtása gombot. Az átkapcsolás megtörténik, és a beteg adatai automatikusan frissítve lesznek.

	Vizsgálat , (Ár: 15,000,-; Fizetendő: 15,000,-) (Csomaghoz kapcsolás)
	Gyógytorna , (Ár: 3,000,-; Fizetendő: 0,-) (Csomag: Alap csomag, 2008.04.17)

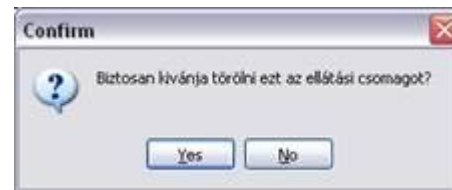


Ellátási csomag törlése

Ellátási csomag törléséhez, a csomagon állva nyomjuk meg a jobb egér gombot. Az előugró popup menüben nyomjuk meg az Ellátási csomag törlése sort.



Törlés előtt a program még rákérdez, hogy biztosan törölni kívánja-e az ellátási csomagot. Értelmszerűen nyomjuk meg a megfelelő gombot.



Átalánydíjas csomagok frissítése

Átalánydíjas csomagok frissítéséhez a fa szerkezetén állva nyomjuk meg a jobb egér gombot. Előugró popup menüben nyomjuk meg az Átalánydíjas csomagok frissítése sort.



Frissítés előtt program még rákérdez, hogy biztosan frissíteni kívánja az ellátási csomagokat. Értelemszerűen nyomjuk meg a megfelelő gombot.

